



<b>Nombre</b> : PULGAS	<b>F. Atención</b> : 07/09/2023 20:27:03
<b>Sexo</b> : MACHO	<b>F Impresión</b> : 08/09/2023 11:09:50
<b>Edad</b> : 1 AÑO Y 4 MESES	<b>Nº de Solicitud</b> : 01230907148
<b>Especie</b> : FELINO	<b>ID Orden</b> :
<b>Raza</b> : .----	<b>Procedencia</b> : VETERINARIA POSTA OASIS SJL

**RESULTADOS DE ANALISIS**

ANALISIS	RESULTADO	UNID	RANGO REFERENCIAL
----------	-----------	------	-------------------

**QuimioVet #1 (Felino)**
**BIOQUIMICA**
**TRANSAMINASA OXALACETICA ( TGO - AST )**

TRANSAMINASA OXALACETICA ( TGO - AST ) FELINO	<b>58</b>	U/L	8 - 45
-----------------------------------------------	-----------	-----	--------

**TRANSAMINASA PIRUVICA ( TGP - ALT )**

TRANSAMINASA PIRUVICA ( TGP - ALT ) FELINO	<b>99</b>	U/L	8 - 52
--------------------------------------------	-----------	-----	--------

UREA	<b>326</b>	mg/d.l	10 - 50
------	------------	--------	---------

BUN UREICO	<b>148.3</b>	mg/d.l	10 - 20
------------	--------------	--------	---------

CREATININA	<b>10.80</b>	mg/d.l	0.5 - 1.9
------------	--------------	--------	-----------

**FOSFATASA ALCALINA**

FOSFATASA ALCALINA FELINO	<b>23</b>	mg/d.l	12 - 65
---------------------------	-----------	--------	---------

**BILIRRUBINAS TOTALES Y FRACCIONADAS FELINO**

- BILIRRUBINA TOTAL	<b>0.59</b>	mg/d.l	0.1 - 0.55
---------------------	-------------	--------	------------

- BILIRRUBINA DIRECTA	<b>0.27</b>	mg/d.l	0.0 - 0.25
-----------------------	-------------	--------	------------


- BILIRRUBINA INDIRECTA	<b>0.32</b>	mg/d.l	0.0 - 0.65
-------------------------	-------------	--------	------------

**PROTEINAS TOTALES Y FRACCIONADAS**


- PROTEÍNAS TOTALES	<b>7.55</b>	gr/d.l	5.7 - 8.9
---------------------	-------------	--------	-----------

- ALBÚMINA	<b>3.58</b>	gr/d.l	2.4 - 3.8
------------	-------------	--------	-----------

- GLOBULINA	<b>3.97</b>	gr/d.l	2.5 - 3.5
-------------	-------------	--------	-----------



Dr. JOSE LUIS CABANILLAS LAPA  
Médico Patólogo Oncólogo  
CMP: 20685 RNE: 12868



Dr. JONAS MORA MUNARES  
CMVP: 5106



<b>Nombre</b> : PULGAS	<b>F. Atención</b> : 07/09/2023 20:27:03
<b>Sexo</b> : MACHO	<b>F Impresión</b> : 08/09/2023 11:09:51
<b>Edad</b> : 1 AÑO Y 4 MESES	<b>Nº de Solicitud</b> : 01230907148
<b>Especie</b> : FELINO	<b>ID Orden</b> :
<b>Raza</b> : .----	<b>Procedencia</b> : VETERINARIA POSTA OASIS SJL

**RESULTADOS DE ANALISIS**

ANALISIS	RESULTADO	UNID	RANGO REFERENCIAL
----------	-----------	------	-------------------

**HEMATOLOGIA**
**HEMOGRAMA COMPLETO FELINO**
**SERIE BLANCA:**

LEUCOCITOS	16,170	K/uL	5,000 - 14,500
------------	--------	------	----------------

**FORMULA LEUCOCITARIA TOTAL Y SERIE BLANCA**

METAMIELOCITOS (%)	0	%	0 - 0 %
ABASTONADOS (%)	4	%	0.0 - 0.3
SEGMENTADOS (%)	70	%	50 - 60
EOSINÓFILOS (%)	0	%	2 - 8
BASOFILOS (%)	0	%	0 - 1
MONOCITOS (%)	2	%	0 - 5
LINFOCITOS (%)	24	%	30 - 35

**FORMULA DIFERENCIAL ABSOLUTA**


METAMIELOCITOS (cels/uL)	0.00	Cel/uL	0.0
ABASTONADOS (Ces/uL)	0.65	Cel/uL	0.0 - 0.3
SEGMENTADOS (Cels/uL)	11.32	Cel/uL	4.5 - 6.5
EOSINÓFILOS (Ces/uL)	0.00	Cel/uL	0.0 - 0.4
BASÓFILOS (Cels/uL)	0.00	Cel/uL	0.0 - 0.1
MONOCITOS (Cels/uL)	0.32	Cel/uL	0.2 - 0.8
LINFOCITOS (Ces/uL)	3.88	Cel/uL	2.5 - 3.5

**SERIE ROJA**


HEMATIES	8,110,000	Cel/uL	4'500,000 - 9'500,000
HEMATOCRITO	36.1	%	30 - 45
HEMOGLOBINA	12.5	g/d.l	8.5 - 15.0
VOLUMEN CORPUSCULAR MEDIO (VCM)	44.5	fl	40.0 - 58.0
HEMOGLOBINA CORPUSCULAR MEDIA (HCM)	15.4	pg	12.0 - 20.0
CONCENTRACION DE LA HEMOGLOBINA CORPUSCULAR	34.6	g/d.l	29.0 - 37.0
INDICE DE ANISOCITOSIS ( RDW - CV)	22.5		14.0 - 18.0

**SERIE PLAQUETARIA:**

RECuento DE PLAQUETAS	305,000	Cel/uL	150,000 - 6'000,000
VOLUMEN PLAQUETARIO MEDIO (VPM)	13.0	fl	5.5 - 10.0
ANCHO DE DISTRIBUCIÓN PLAQUETARIA (PDW)	18.9		11.0 - 18.5
PLAQUETOCRITO (PTC)	0.400	%	0.10 - 0.85



Dr. JOSE LUIS CABANILLAS LAPA  
Médico Patólogo Oncólogo  
CMP: 20685 RNE: 12868



Dr. JONAS MORA MUNARES  
CMVP: 5106



<b>Nombre</b> : PULGAS	<b>F. Atención</b> : 07/09/2023 20:27:03
<b>Sexo</b> : MACHO	<b>F Impresión</b> : 08/09/2023 11:09:51
<b>Edad</b> : 1 AÑO Y 4 MESES	<b>Nº de Solicitud</b> : 01230907148
<b>Especie</b> : FELINO	<b>ID Orden</b> :
<b>Raza</b> : .----	<b>Procedencia</b> : VETERINARIA POSTA OASIS SJL

**RESULTADOS DE ANALISIS**

ANALISIS	RESULTADO	UNID	RANGO REFERENCIAL
----------	-----------	------	-------------------

**MICROBIOLOGIA**
**EXAMEN COMPLETO DE ORINA**
**EXAMEN FISICO**


COLOR	AMBAR	.	Amarillo Claro
ASPECTO	TURBIO	.	Transparente
DENSIDAD	1.020	.	1,015 - 1,045
PH	7	.	5.0 - 8.0

**EXAMEN QUIMICO**


PROTEINAS	POSITIVO 1+	.	Negativo
C. CETONICOS	NEGATIVO	.	Negativo
BILIRRUBINA	NEGATIVO	.	Ausentes / Trazas
GLUCOSA	NEGATIVO	.	Negativo
SANGRE (ERITROCITOS)	POSITIVO 3+	.	Negativo
UROBILINOGENO (UROBILINA)	NEGATIVO	.	Negativo
NITRITOS	NEGATIVO	.	Negativo
AC. ASCORBICO	POSITIVO 1+	.	Negativo

**SEDIMENTO URINARIO**

LEUCOCITOS	10 - 12	x CAMPO	Hasta 5 x campo
HEMATIES	> 100	x CAMPO	Hasta 5 x campo
CELULAS EPITELIALES	REGULAR CANTIDAD	x CAMPO	Escasas
CELULAS RENALES	AUSENTES	x CAMPO	Ausencia
CRISTALES URATOS AMORFOS	NO SE OBSERVA	x CAMPO	Ausencia
CRISTALES FOSFATOS TRIPLE	1(+)	x CAMPO	Ausencia
GERMENES	1(+)	x CAMPO	Ausente y/o Escaso
LEVADURAS DE HONGOS	AUSENTES	x CAMPO	Ausente y/o Escaso
OTROS	.		
OBSERVACION	.		



Dr. JOSE LUIS CABANILLAS LAPA  
Médico Patólogo Oncólogo  
CMP: 20685 RNE: 12868



Dr. JONAS MORA MUNARES  
CMVP: 5106