

# HEMOGRAMA MANUAL



**MasterVet Lab**

MIA LETONA (CANINO - AMERICAN BULLY)

Solicitud: 5111

Veterinaria: 6 Huellitas

Edad: 2 años

Fecha de Recepción: 02/09/2023

Médico: Felix Laguna

Código: 3788

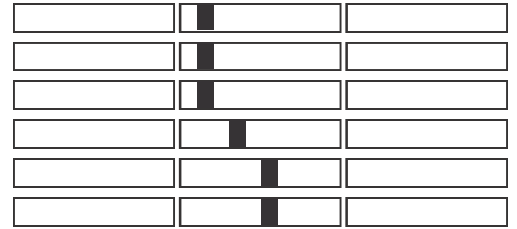
Fecha de Emisión: 02/09/2023

## RESULTADOS

**Parámetro Resultados Valores Referenciales**

### SERIE ROJA

Hematocrito	39.0	37-54 %
Hemoglobina	12.9	12-18 g/dL
Eritrocitos	5,900,000	5,500,000-8,500,000 /uL
VCM	66.1	60-77 fL
HCM	21.9	19-24 pg
CHCM	33.1	29-36 g/dL




### SERIE BLANCA

Leucocitos 7,620 6,000-15,000 /uL

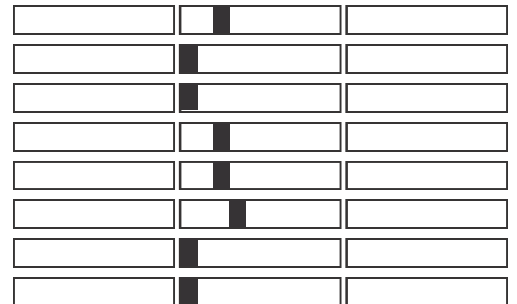
#### VALOR RELATIVO %

Neutrófilos %	66	60-77 %
Metamielocitos %	0	0-3 %
Abastionados %	0	0-3 %
Segmentados %	66	60-77 %
Linfocitos %	23	12-30 %
Monocitos %	8	3-10 %
Eosinófilos %	3	2-10 %
Basófilos %	0	0-1 %



#### VALOR ABSOLUTO

Neutrófilos	5,029	3,200-11,550 /uL
Metamielocitos	0	0-450 /uL
Abastionados	0	0-450 /uL
Segmentados	5,029	3,200-11,550 /uL
Linfocitos	1,753	800-4,500 /uL
Monocitos	610	180-1,500 /uL
Eosinófilos	229	120-1,500 /uL
Basófilos	0	0-90 /uL




### SERIE PLAQUETARIA

Plaquetas	120,000	185,000-500,000 /uL
MPV	9.7	5-15 fL



### SOLIDOS PLASMÁTICOS

Solidos plasmáticos 8.5 5.2-8.2 g/dL



MIA LETONA (CANINO - AMERICAN BULLY)

Solicitud: 5111

**Veterinaria:** 6 Huellitas

**Edad:** 2 años

**Fecha de Recepción:** 02/09/2023

**Médico:** Felix Laguna

**Código:** 3788

**Fecha de Emisión:** 02/09/2023

## Hallazgos morfológicos en el frotis sanguíneo

### Eritrocitos

Hipocromía	-
Anisocitosis	-
Microcitosis	-
Macrocitosis	-
Policromasia	-
Metarrubicitos	-
Cuerpos de Heinz	-
Cuerpos de Howell - Jolly	-
Punteado Basófilo	-
Eritroaglutinacion	-
Pila de monedas (rouleaux)	-
Anillos de Cabot	-
Poiquilocitosis	-
Equinocitos	-
Acantocito	-
Queratocito	-
Esquistocito	-
Eliptocito	-
Esferocito	-
Excentrocito	-
Estomatocito	-
Drepanocito	-
Codocito	-
Dacriocito	-

### Leucocitos

Basofilia citoplasmática	-
Vacuolización citoplasmática	1+
Cuerpos de Dohle	-
Granulación tóxica	-
Gigantismo celular	-
Núcleos en anillo	-
Linfocitos reactivos	-

### Plaquetas

Plaquetas activadas	-
Agregación plaquetaria	2+
Macroplaquetas	-
Plaquetas gigantes	-
Satelitismo plaquetario	-

  
Carlos R. Espejo T.  
MÉDICO VETERINARIO  
C.M.V.P. 12909