

HEMOGRAMA MANUAL



MasterVet Lab 

SHIRA GOMEZ (FELINO - MESTIZO)

Solicitud: 36703

Veterinaria: 6 Huellitas

Edad: 1 año 8 meses

Fecha de Recepción: 26/09/2024

Médico: C. Mendoza

Código: 31700

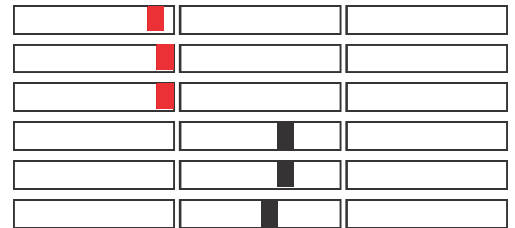
Fecha de Emisión: 26/09/2024

RESULTADOS

Parámetro Resultados Valores Referenciales

SERIE ROJA

Hematocrito	26.0	30-47 %
Hemoglobina	8.6	9-15 g/dL
Eritrocitos	5,300,000	5,800,000-10,700,000 /uL
VCM	49.1	37-55 fL
HCM	16.2	13-18 pg
CHCM	33.1	31-35 g/dL



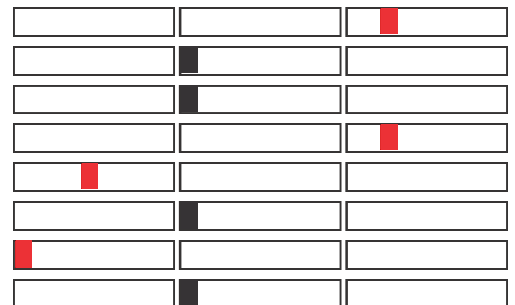
SERIE BLANCA

Leucocitos	22,330	5,500-17,000 /uL
------------	--------	------------------



VALOR RELATIVO %

Neutrófilos %	91	35-75 %
Metamielocitos %	0	0-3 %
Abastionados %	0	0-3 %
Segmentados %	91	35-75 %
Linfocitos %	8	20-55 %
Monocitos %	1	1-4 %
Eosinófilos %	0	2-12 %
Basófilos %	0	0-1 %



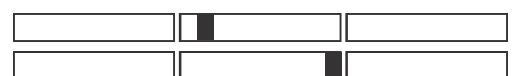
VALOR ABSOLUTO

Neutrófilos	20,320	2,500-12,000 /uL
Metamielocitos	0	0-450 /uL
Abastionados	0	0-450 /uL
Segmentados	20,320	2,500-12,000 /uL
Linfocitos	1,786	1,500-7,000 /uL
Monocitos	223	55-800 /uL
Eosinófilos	0	100-1,500 /uL
Basófilos	0	0-145 /uL




SERIE PLAQUETARIA

Plaquetas	210,000	150,000-600,000 /uL
MPV	13.5	8.1-13.9 fL



SOLIDOS PLASMÁTICOS

Solidos plasmáticos	8.2	5.2-8.6 g/dL
---------------------	-----	--------------



SHIRA GOMEZ (FELINO - MESTIZO)

Solicitud: 36703

Veterinaria: 6 Huellitas

Edad: 1 año 8 meses

Fecha de Recepción: 26/09/2024

Médico: C. Mendoza

Código: 31700

Fecha de Emisión: 26/09/2024

Hallazgos morfológicos en el frotis sanguíneo

Eritrocitos	Leucocitos	Plaquetas
Hipocromía	Basofilia citoplasmática	Plaquetas activadas
Anisocitosis	Vacuolización citoplasmática	Agregación plaquetaria
Microcitosis	Cuerpos de Dohle	Macroplaquetas
Macrocitosis	Granulación tóxica	Plaquetas gigantes
Policromasia	Gigantismo celular	Satelitismo plaquetario
Cuerpos de Heinz	Núcleos en anillo	
Hematíes Nucleados	Linfocitos reactivos	
Cuerpos de Howell - Jolly		
Punteado Basófilo		
Eritroaglutinación		
Pila de monedas (rouleaux)		
Anillos de Cabot		
Poiquilocitosis		
Equinocitos		
Acantocito		
Queratocito		
Esquistocito		
Eliptocito		
Esferocito		
Excentrocito		
Estomatocito		
Drepanocito		
Codocito		
Dacriocito		


Carlos R. Espejo T.
MÉDICO VETERINARIO
C.M.V.P. 12909